








La gamma dei riduttori - una panoramica

		Riduttori epicicloidali a gioco ridotto						
								
Prodotti	alpheno®	TP+	TP+ HIGH TORQUE®	SP+	SP+ HIGH SPEED®	LP+	LPB+	CP - Ares
Nel catalogo da pagina	22	24		62		110		122
Coppia di accelerazione max. Nm		6000	10000	4500	3600	450	220	200
Velocità nominale rpm		5500	4500	5500	4500	4000	3700	4000
Rapporto di riduzione	min. i =	4	22	3	3	3	3	4
	max. i =	100	220	100	100	100	10	100
Varianti albero di uscita								
Liscio				•	•	•		
Con chiavetta				•	•	•		•
A evolvente				•	•			
Cavo cieco collegato tramite calettatore				•	•			
Con flangia		•	•				•	
Gioco torsionale								
≤ 1 arcmin		•	•	•				
≤ 2 arcmin		•		•	•			
≤ 4 arcmin		•	•	•	•			
≤ 6 arcmin				•	•	•	•	
≤ 8 arcmin						•	•	
≤ 10 arcmin					•			•
≤ 15 arcmin								•
Varianti albero in ingresso								
Flangia motore		•	•	•	•	•	•	•
Albero di ingresso		•		•				
Opzionale (in uscita)								
Con puleggia							•	
Con pignone e cremagliera		•	•	•	•	•		•
Con giunto		•		•	•	•		•
Washdown Contattare WITTENSTEIN alpha		•	•	•	•			
Lubrificante per settore alimentare Contattare WITTENSTEIN alpha		•	•	•	•	•	•	

La vostra soluzione personalizzata – contattateci



TP+



SP+



LP+



CP - Ares



TK+
TPK+



SK+
SPK+



HG+



LK+
LPK+



V-Drive®



Pignoni-
Crema-
gliere



Sensori



Giunti



		Servoriduttori ortogonali									
Prodotti		TK+	TPK+	SK+	SPK+	HG+	LK+	LPK+	VDT+	VDH+ VDHe	VDS+ VDSe
Nel catalogo da pagina		136		180		218	230		252		
Coppia di accelerazione max.	Nm	640	10000	640	4500	640	93	450	1505	1505	1505
Velocità nominale	rpm	5500	5500	5500	5500	5500	3200	3200	4000	4000	4000
Rapporto di riduzione	min. i =	3	12	3	12	3	1	3	4	4	4
	max. i =	100	10000	100	10000	100	1	100	40	40	40
Varianti albero di uscita											
Liscio				•	•			•			•
Liscio, lato posteriore		•	•	•	•	•					
Con chiavetta				•	•		•	•			•
Con chiavetta, lato posteriore		•	•	•	•	•					
A evolvente				•	•						•
Con flangia			•						•		
Con interfaccia cava passante collegamento tramite calettatore						•			•	•	
Con interfaccia cava, lato posteriore collegamento tramite calettatore		•	•	•	•	•				•	
Con flangia cava passante									•		
Cavo cieco collegato tramite calettatore					•						
Fondo chiuso		•	•	•	•	•					
Gioco torsionale											
≤ 2 arcmin			•		•						
≤ 3 arcmin									•	•	•
≤ 4 arcmin		•	•	•	•	•					
≤ 5 arcmin			•		•						
≤ 6 arcmin								•			
≤ 8 arcmin							•	•			
Varianti in ingresso											
Variante per accoppiamento a motore		•	•	•	•	•	•	•	•	•	•
Opzionale (in uscita)											
Con pignone e cremagliera		•	•	•	•		•	•	•		•
Con giunto		•	•	•	•		•	•	•		•
Con calettatore					•	•				•	
Washdown Contattare WITTENSTEIN alpha		•	•	•	•	•	•	•	•	•	•
Lubrificante per settore alimentare Contattare WITTENSTEIN alpha		•	•	•	•	•	•	•	•	•	•